

الموارد البشرية
والتنمية الاجتماعية



تغيير مهنة وافد

25 نوفمبر 2020

المحتويات

3	1. المقدمة
3	2. خطوات تنفيذ الخدمة
3	2.1 الدخول على موقع وزارة الموارد البشرية والتنمية الاجتماعية
4	2.2 الدخول على بوابة الخدمات الإلكترونية للعمل
5	2.3 الدخول على الخدمات الإلكترونية
5	2.4 لوحة التحكم
6	2.5 اختيار المنشأة
6	2.6 الدخول على خدمة
6	2.6.1 خدمات العمالة = < خدمة تغيير مهنة عامل وافد
7	2.6.2 عرض شاشة إقرار التعهد
7	2.6.3 بحث عن بيانات العامل بالنظام
8	2.6.4 النظام يعرض بيانات العامل
9	2.6.5 تقديم الطلب

1. المقدمة

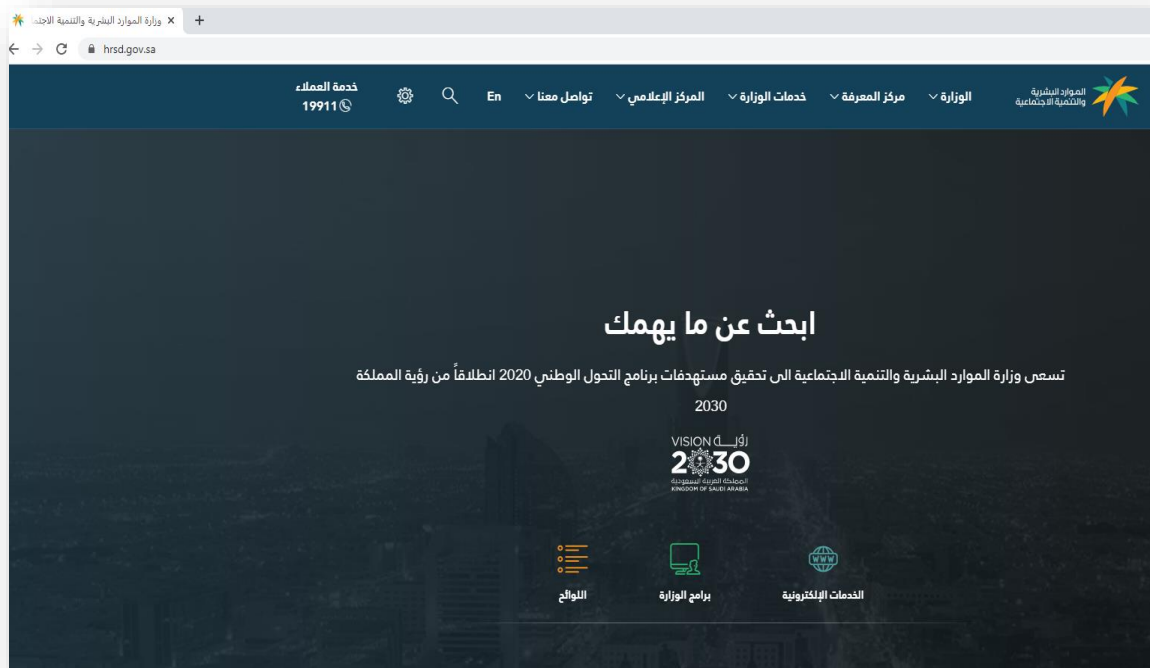
يوضح هذا الدليل كيفية لتقديم طلب تغير المهنة عامل وafd من خلال نظام الخدمات الإلكترونية. من خلال نظام الخدمات الإلكترونية يمكن المنشأة من التقدم بطلب تغيير مهنة العامل الذي يعمل لديها لتطابق العمل الذي يقوم به في المنشأة.

2. خطوات تنفيذ الخدمة

يوضح هذا الدليل كيفية لتقديم طلب تغير المهنة عامل وafd من خلال بوابة الخدمات الإلكترونية.

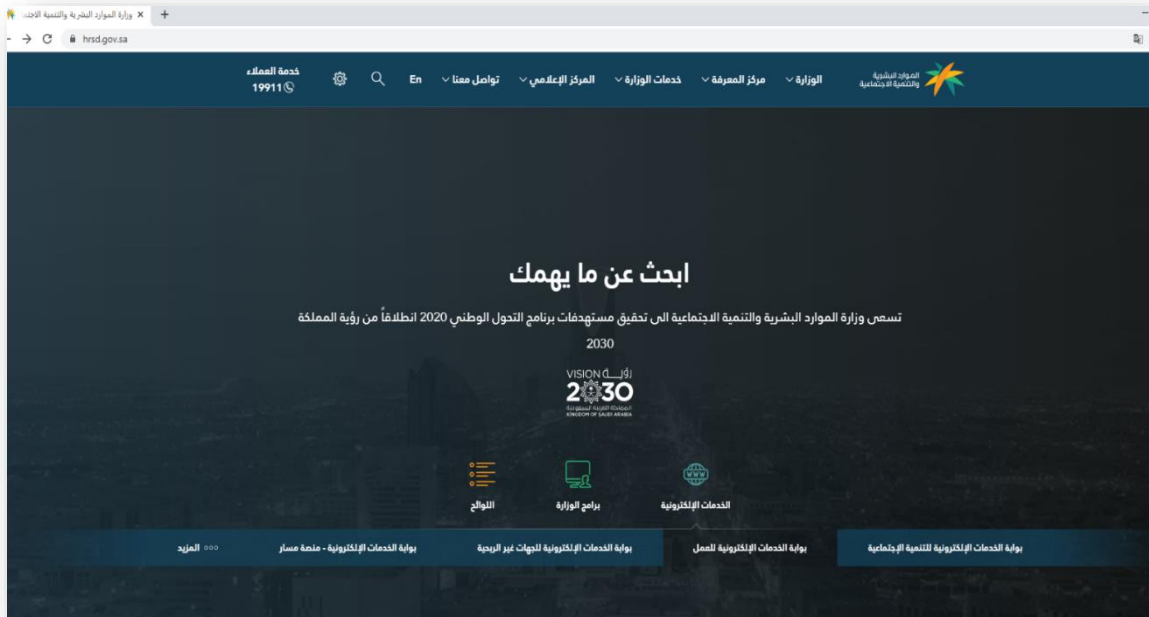
2.1 الدخول على موقع وزارة الموارد البشرية والتنمية الاجتماعية

بالضغط على الخدمات الإلكترونية تظهر قائمة منسدلة بالخدمات المتعلقة



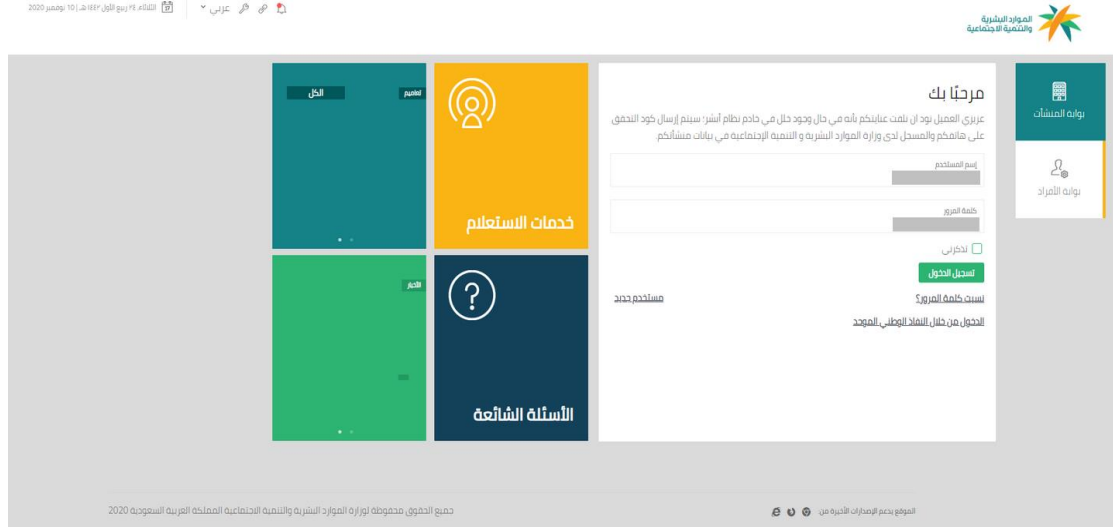
2.2 الدخول على بوابة الخدمات الإلكترونية للعمل

يقوم ممثل المنشأة بالدخول على خدمة تغير المهنة عامل وافد من خلال البوابة الإلكترونية لوزارة الموارد البشرية والتنمية الاجتماعية يتم اختيار بوابة الخدمات الإلكترونية للعمل



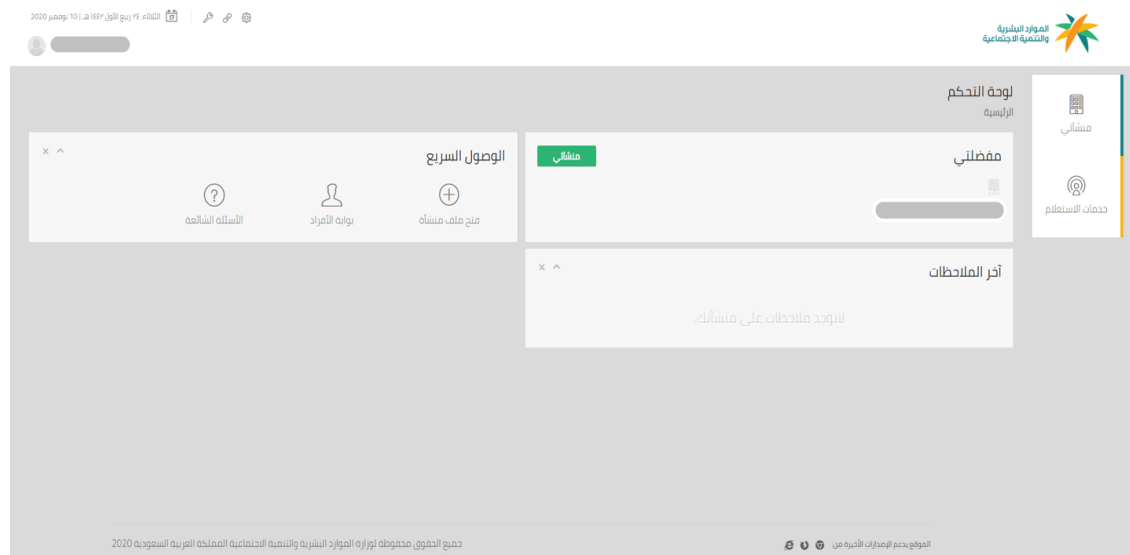
2.3 الدخول على الخدمات الالكترونية

المستخدم له صلاحية على خدمة التحقق من مفوض المنشأة من خلال رقم الهوية دخول المستخدم للنظام



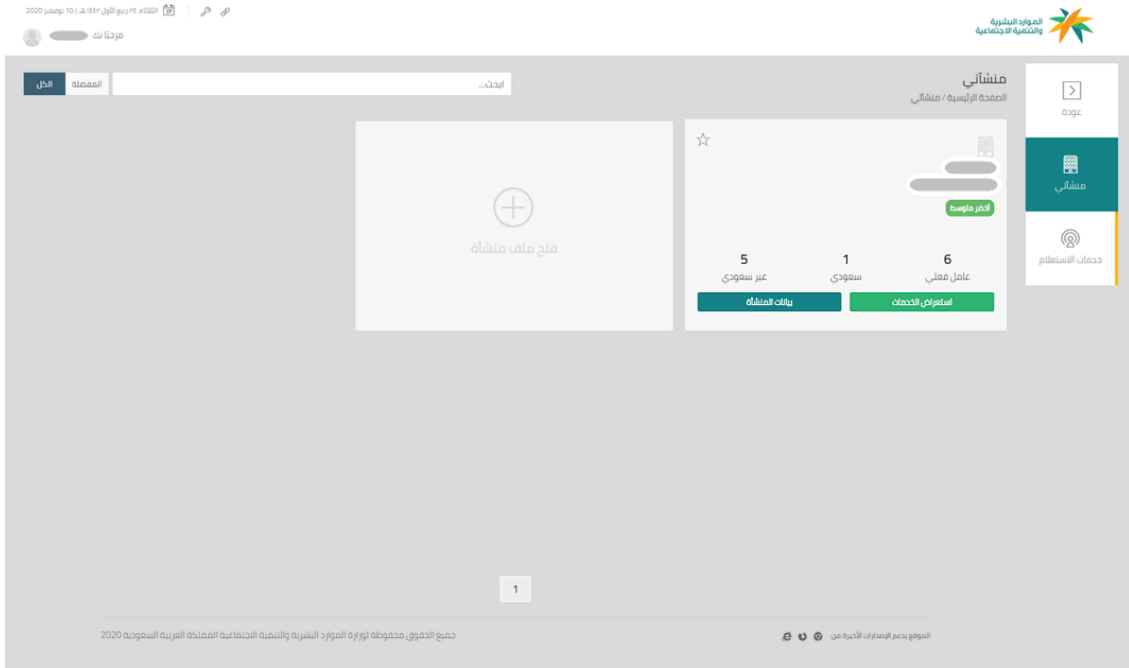
2.4 لوحة التحكم

يقوم المستخدم بالضغط على زر منشأتي من خلال شاشة لوحة التحكم حالة المنشأة قائمة ويجب أن تكون تراخيص المنشأة سارية بالاعتماد على مصفوفة الأنشطة والتراخيص يجب أن تكون المنشأة قائمة يوجد عنوان وطني للمنشأة الا يوجد ملاحظات على المنشأة توقف خدمة تغيير المهنة ألا تكون المنشأة في النطاق الأصفر أو الأحمر



2.5 اختيار المنشأة

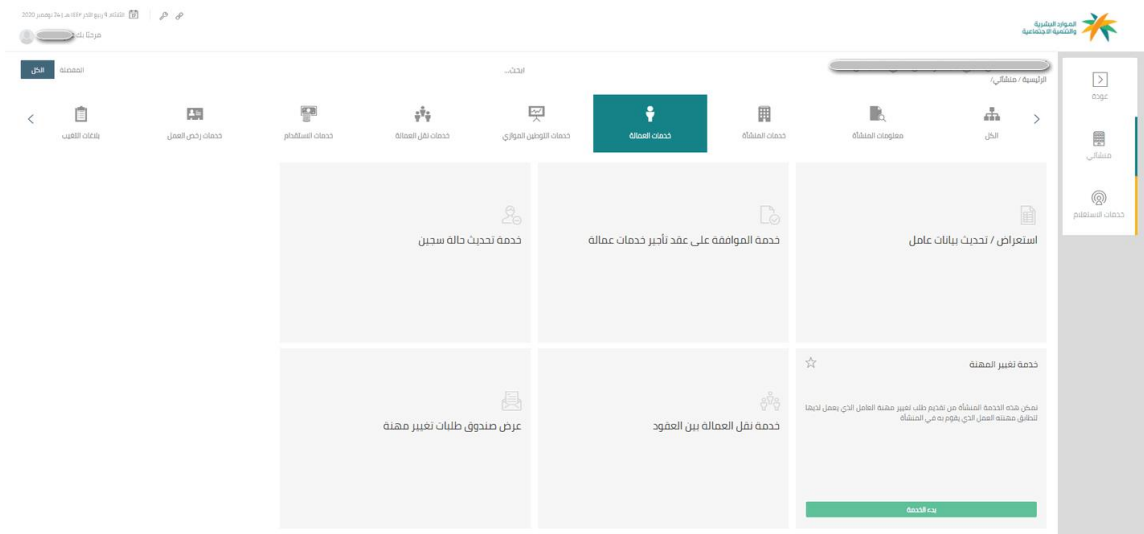
تم اختيار منشأة من المنشآت المتاحة للمستخدم يقوم المستخدم بالضغط على زر "استعراض الخدمات"



2.6 الدخول على خدمة

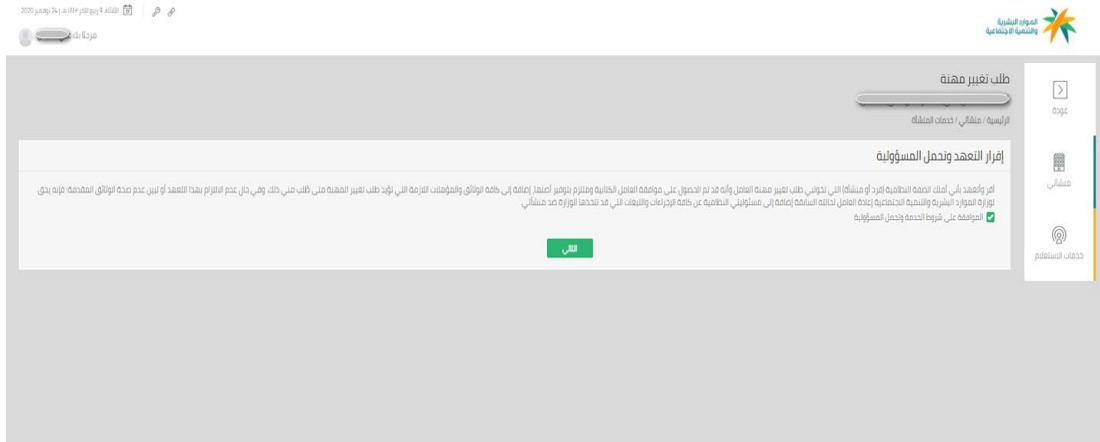
2.6.1 خدمات العمالة <= خدمة تغير مهنة عامل وافد

يقوم المستخدم باختيار خدمة تغير عامل وافد بالضغط على زر "بدء الخدمة"



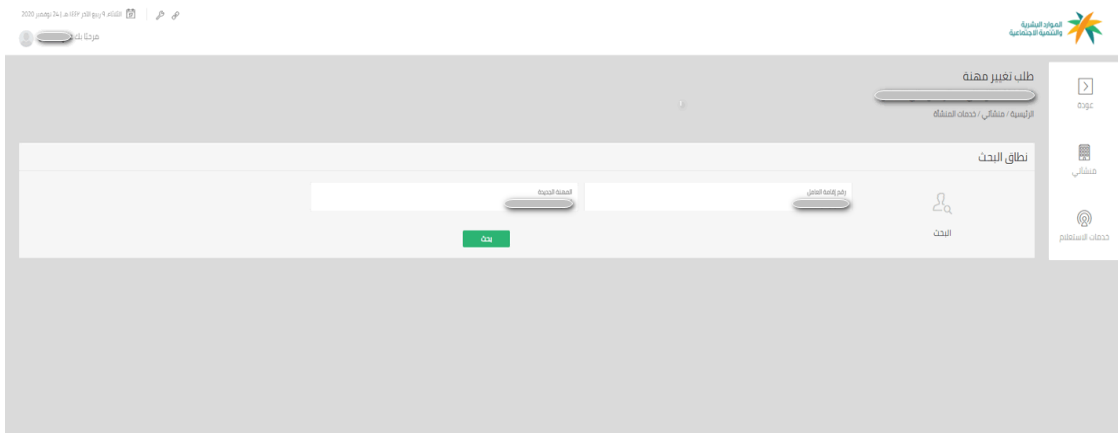
2.6.2 عرض شاشة إقرار التعهد

النظام يفتح شاشة إقرار التعهد وتحمل المسؤولية
المستخدم يقوم بالموافقة على التعهد وشروط المسؤولية ويضغط على زر "التالي"



2.6.3 بحث عن بيانات العامل بالنظام

النظام يفتح شاشة خدمة تغير مهنة عامل وافد بها محرك بحث العامل برقم الإقامة والمهنة الجديدة
يجب أن تكون حالة العامل المطلوب تغيير مهنته "على رأس العمل"
ألا تكون المهنة الجديدة من المهن المقصورة على السعوديين
ألا تكون المهنة الجديدة مهنة منزلية
يتم التأكد من وجود شهادة مزاولة مهنة من الهيئة السعودية للمهندسين إذا كانت المهنة من المهن الهندسية
يتم التأكد من وجود شهادة مزاولة مهنة من الهيئة السعودية للتخصصات الصحية إذا كانت المهنة من المهن الصحية
ألا يكون قد تم إصدار رخصة خروج نهائي للعامل
ألا تكون جنسية العامل من الجنسيات الممنوع تغيير مهنتها
المستخدم يدخل رقم إقامة العامل المراد تغير المهنة له ويختار "بحث"



2.6.4 النظام يعرض بيانات العامل

عند النقر على زر البحث، النظام يقوم بالبحث في بيانات العمالة المسجلة بالنظام النظام يعرض بيانات العامل للمستخدم للتأكد من البيانات المدخلة قبل إرسال الطلب يقوم المستخدم بالتقدم بطلب تغيير المهنة عن طريق الضغط على "إرسال"

الطلبات التي لا تتطلب موافقة مكتب العمل

The screenshot shows a web interface for requesting a job change. At the top right, there's a logo for 'Ministry of Labour and Social Security' and a title 'Request Job Change'. Below the title, there's a breadcrumb 'Home / Services / Request Job Change'. The main form has two sections: 'Search' (نطاق البحث) with a search bar and a 'Search' (ابحث) button, and 'Request Job Change' (بيانات الطلب) with fields for 'Current Job' (المهنة الحالية), 'New Job' (المهنة الجديدة), and 'Employee Name' (اسم العامل). A green 'Submit' (إرسال) button is at the bottom right. A note at the bottom states: 'أعداد لا تحتاج العمل إلى تصديق على موافقة مكتب العمل على تغيير مهنته'.

الطلبات التي تتطلب موافقة مكتب العمل
الشاشة يعرض زر " المرفقات "


This screenshot is identical to the previous one, showing the 'Request Job Change' form. However, in the 'Request Job Change' section, there is an additional green button labeled 'Attachments' (المرفقات) next to the 'New Job' field. The note at the bottom remains the same: 'أعداد لا تحتاج العمل إلى تصديق على موافقة مكتب العمل على تغيير مهنته'.

2.6.5 تقديم الطلب

يقوم النظام بالتحقق من ان المهنة الجديدة لا تتطلب موافقة مكتب العمل
 يقوم النظام بالتكامل والتحقق من وجود شهادة مزاول المهنة باستخدام الربط مع كلاً من الهيئة المهندسين او
 الهيئة التخصصات الصحية او الهيئة التخصصات المحاسبية
 النظام يقوم بإنشاء رقم الطلب، وعرض رسالة نجاح وحالة الطلب
 تم تقديم الطلب بنجاح
 يتم ارسال الطلبات التي لا تتطلب موافقة مكتب العمل الى وزارة الداخلية وتكون حالة الطلبات " بانتظار رد الداخلية "



يتم ارسال الطلبات التي تتطلب موافقة مكتب العمل الى مكتب العمل الذي تتبعه المنشأة وتكون حالة الطلبات " تحت الدراسة "





www.hrsd.gov.sa