



# خدمة طلب رصيد تأسيس او توسع بالنشاط

25 نوفمبر 2020

## المحتويات

3	1. المقدمة
3	2. خطوات تنفيذ الخدمة
3	2.1 الدخول على موقع وزارة الموارد البشرية والتنمية الاجتماعية
4	2.2 الدخول على بوابة الخدمات الإلكترونية للعمل
5	2.3 الدخول على الخدمات الإلكترونية
5	2.4 لوحة التحكم
6	2.5 اختيار المنشأة
6	2.6 الدخول على خدمة طلب رصيد تأسيس او توسع بالنشاط
6	2.6.1 خدمات الاستقدام = خدمة طلب رصيد تأسيس او توسع بالنشاط
7	2.6.2 عرض شاشة إقرار
7	2.6.3 عرض شاشة الخدمة طلب رصيد
8	2.6.4 إدخال بيانات الطلب
9	2.6.5 إدخال البيانات المطلوبة وحفظ الطلب
9	2.6.6 يعرض رسالة التأكيد
10	2.6.7 تم تقديم الطلب بنجاح

## 1. المقدمة

خدمة طلب رصيد تأسيس أو توسع في النشاط هي إحدى الخدمات التابعة لنظام الاستقدام والتي من خلالها يسمح للمنشأة بتقديم طلب للحصول على رصيد تأشيرات بغرض التأسيس أو التوسع في النشاط ومن ثم يمكنها استخدام هذا الرصيد لاحقاً في إصدار تأشيرات.

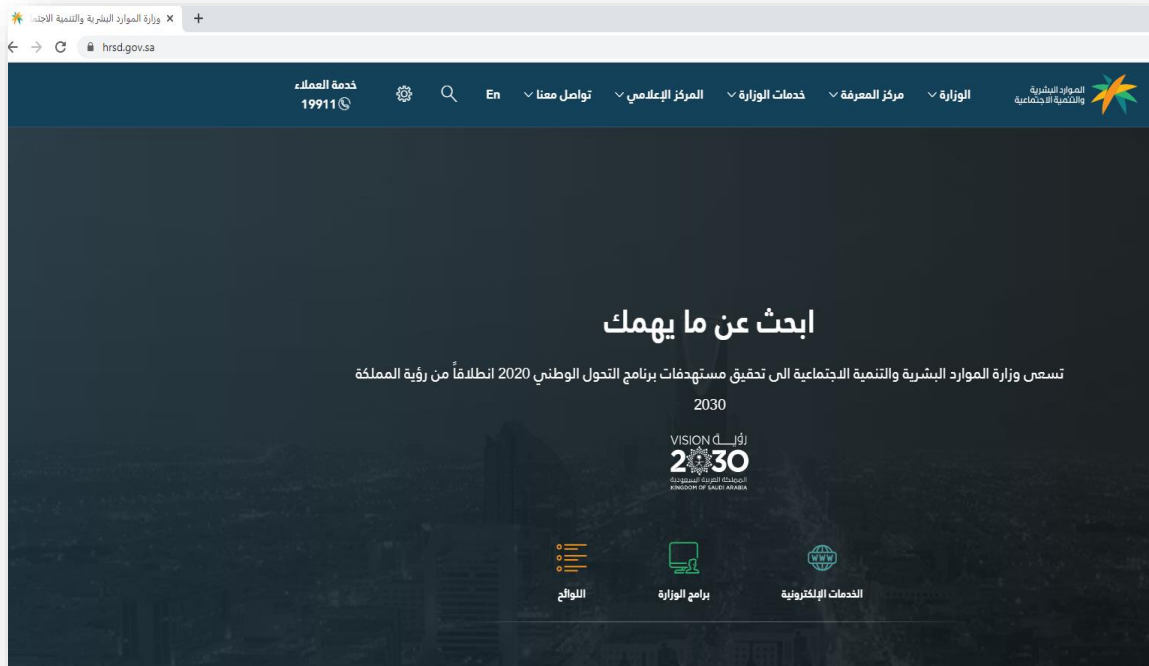
هي خدمة توفرها وزارة الموارد البشرية والتنمية الاجتماعية للمنشآت حيث يقوم المستخدم بتقديم طلب رصيد تأشيرات للتأسيس أو للتوسع في النشاط حيث يقوم بإدخال بيانات الطلب وتحديد المهن المطلوبة وإرفاق المستندات المناسبة.

## 2. خطوات تنفيذ الخدمة

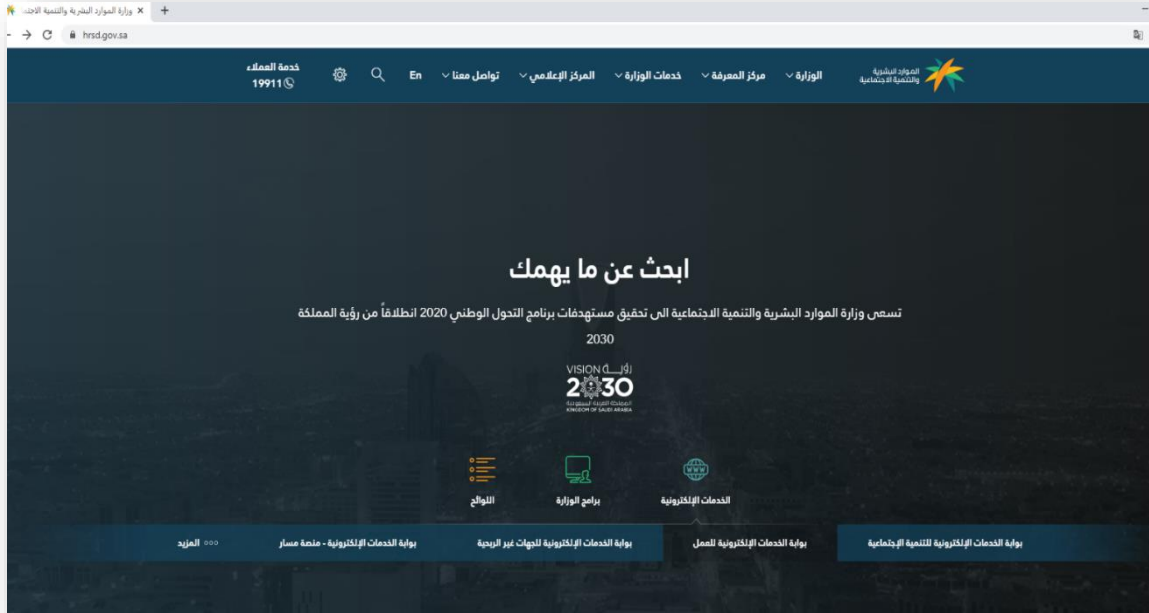
يوضح هذا الدليل كيفية تقديم طلب خدمة طلب رصيد تأسيس أو توسع بالنشاط.

### 2.1 الدخول على موقع وزارة الموارد البشرية والتنمية الاجتماعية

بالضغط على الخدمات الإلكترونية تظهر قائمة منسدلة بالخدمات المتعلقة

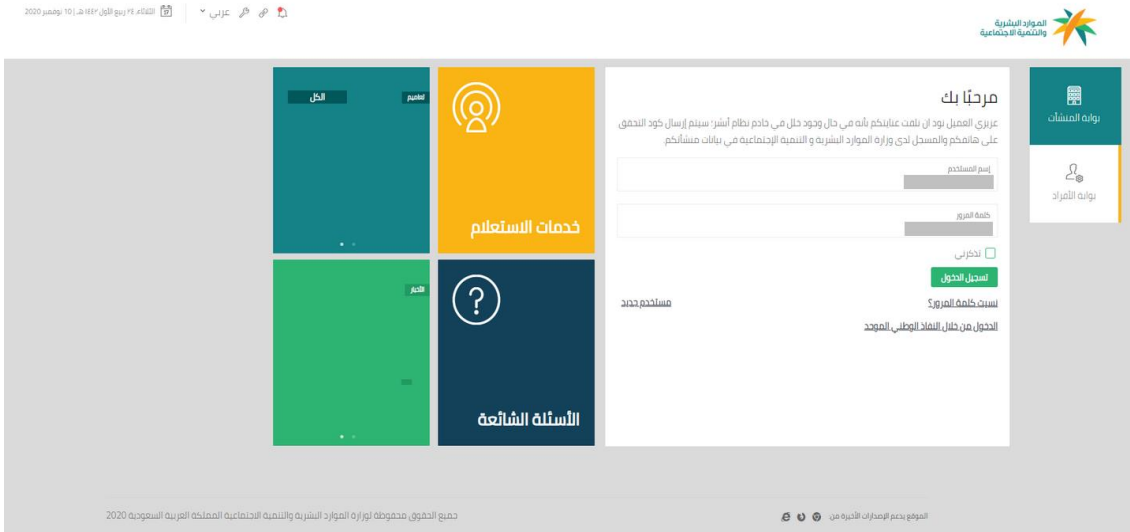


## 2.2 الدخول على بوابة الخدمات الإلكترونية للعمل يتم اختيار بوابة الخدمات الإلكترونية للعمل



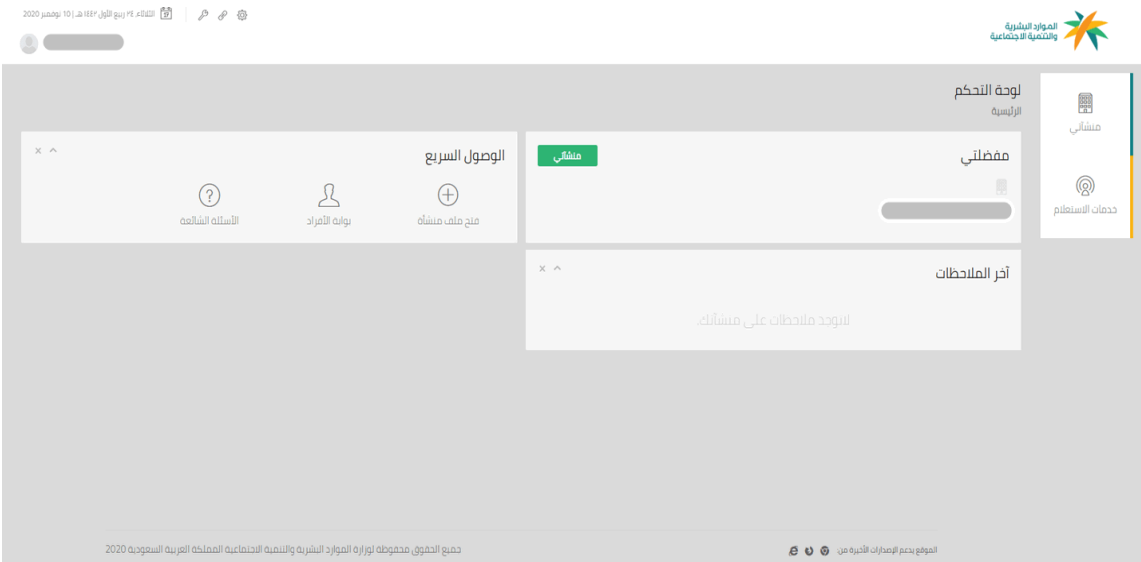
## 2.3 الدخول على الخدمات الالكترونية

المستخدم له صلاحية على خدمة التحقق من مفوض المنشأة من خلال رقم الهوية



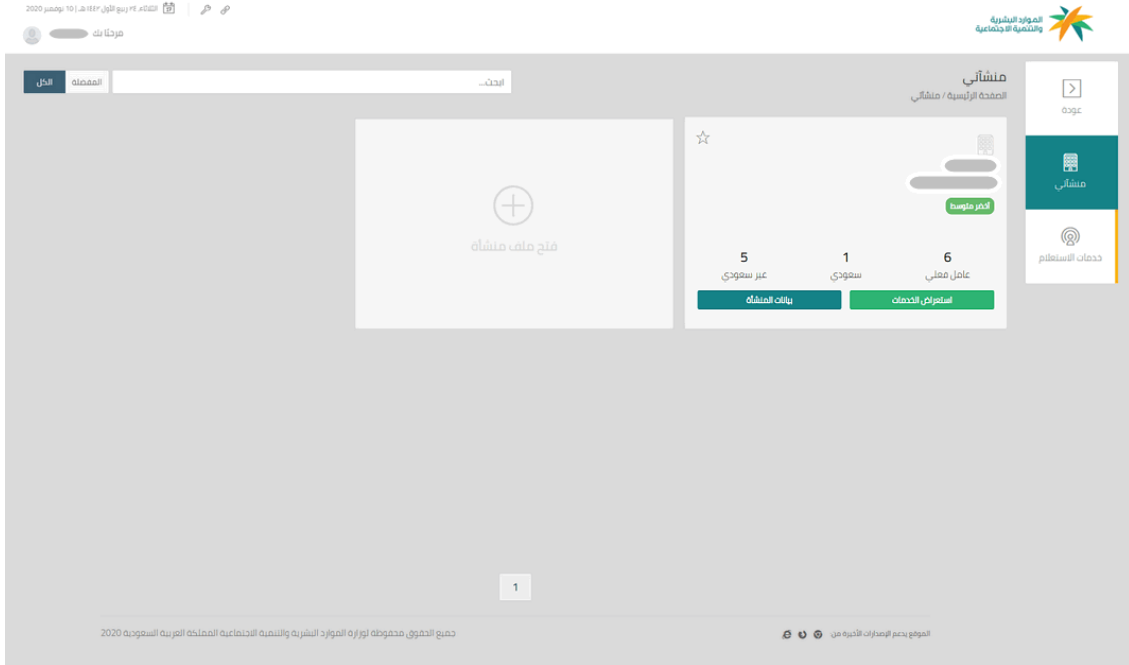
## 2.4 لوحة التحكم

يقوم المستخدم بالضغط على زر منشأتي من خلال شاشة لوحة التحكم



## 2.5 اختيار المنشأة

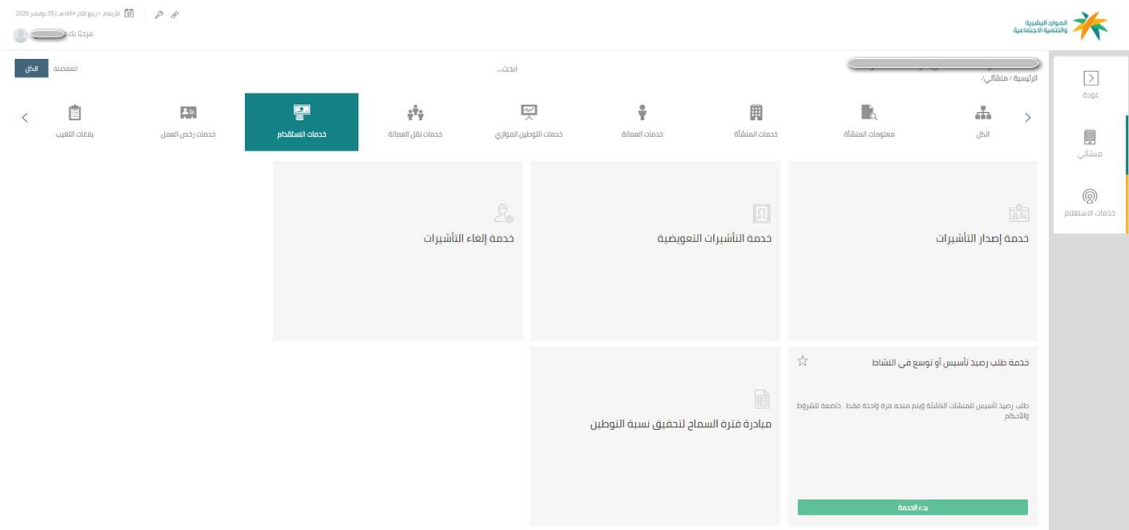
تحديد رقم المنشأة مقدمة الطلب  
يجب ألا توجد ملاحظات على المنشأة تمنع تقديم الطلب  
يجب أن يكون السجل التجاري وتراخيص المنشأة سارية  
يجب ألا يكون للمنشأة طلبات مقدمة حالياً للحصول على رصيد تأشيرات للتأسيس أو للتوسع في النشاط وحالتها "تحت دراسة الباحث"  
يقوم المستخدم بالضغط على زر "استعراض الخدمات"



## 2.6 الدخول على خدمة طلب رصيد تأسيس او توسع بالنشاط

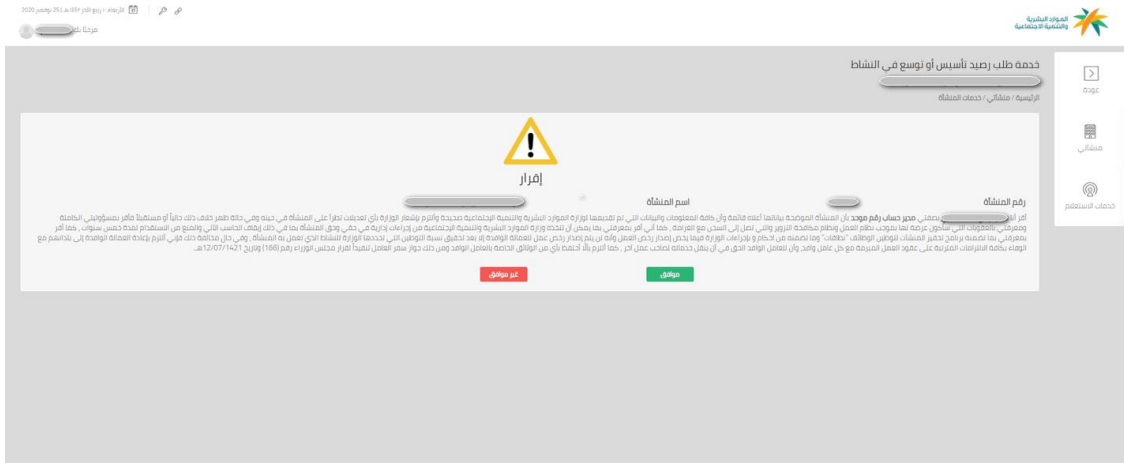
### 2.6.1 خدمات الاستخدام = خدمة طلب رصيد تأسيس او توسع بالنشاط

يقوم المستخدم بالضغط على زر "بدء الخدمة"



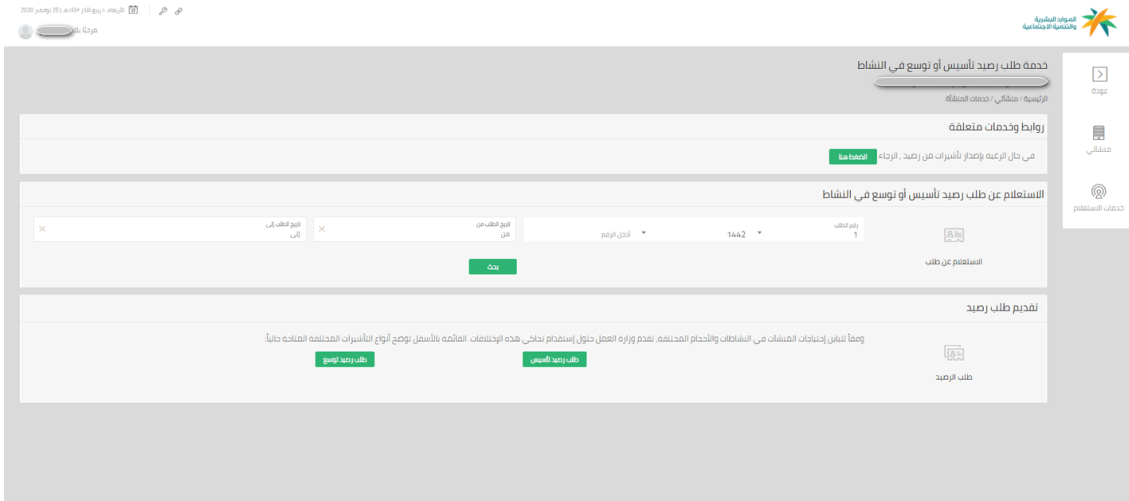
### 2.6.2 عرض شاشة إقرار

بعد الضغط على زر "بدء الخدمة" يقوم النظام بعرض نص إقرار الطلب ويطلب من المستخدم الموافقة أو عدم الموافقة المستخدم يقوم بالموافقة على نص إقرار الطلب



### 2.6.3 عرض شاشة الخدمة طلب رصيد تأسيس

يقوم النظام يظهر شاشة خدمة طلب رصيد تأسيس أو توسع في النشاط المستخدم يضغط على زر "طلب رصيد توسع"







## 2.6.5 إدخال البيانات المطلوبة وحفظ الطلب

المستخدم يقوم بإدخال بيانات مطلوبة والتعهد لتقديم الطلب بعد إدخال البيانات المطلوبة، المستخدم يضغط على زر "حفظ"

خدمة طلب رصيد تأسيس أو توسع بالنشاط

الرئيسية / منطوق / خدمات المنشأة

تعديل الحد الأدنى للتأري

معلومات الاستخدام

الرقم:  الاسم:

إضافة المعلومات

بيانات طلب الاستخدام

الرقم	الاسم	العدد المطلوب
1	عمل شهادة	2
2	عمل شهادة	2

مير المستخدم  
طلب رصيد توسع في النشاط  
تعديل طلب  
طلب الاستخدام اختياري

مرفقات الطلب

حفظ

PDF File - 1 pdf | Choose File

مرفقات

تعهد الخدمة

أوافق على هذا الطلب. أتعهد لا خدم الطلب في تم كتم باستخدام المستندات المرفقة في أي طلب متعلق.

حفظ

## 2.6.6 يعرض رسالة التأكيد

النظام يتحقق من دقة البيانات المدخلة ويحفظ جميع البيانات ويعرض رسالة التأكيد يضغط المستخدم على زر "موافق"

سيتم إرسال الطلب. هل تريد الاستمرار؟

OK Cancel

الرقم:  الاسم:

إضافة المعلومات

بيانات طلب الاستخدام

الرقم	الاسم	العدد المطلوب
1	عمل شهادة	2
2	عمل شهادة	2

مير المستخدم  
طلب رصيد توسع في النشاط  
تعديل طلب  
طلب الاستخدام اختياري

مرفقات الطلب

حفظ

PDF File - 1 pdf | Choose File

مرفقات

تعهد الخدمة

أوافق على هذا الطلب. أتعهد لا خدم الطلب في تم كتم باستخدام المستندات المرفقة في أي طلب متعلق.

حفظ





[www.hrsd.gov.sa](http://www.hrsd.gov.sa)